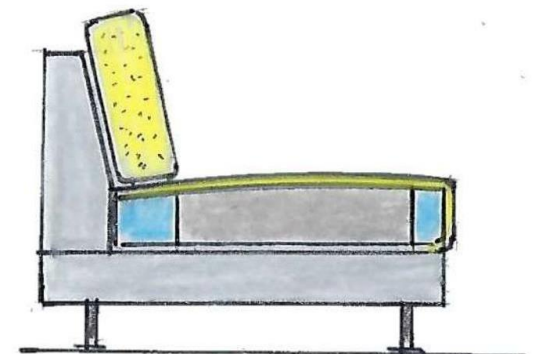
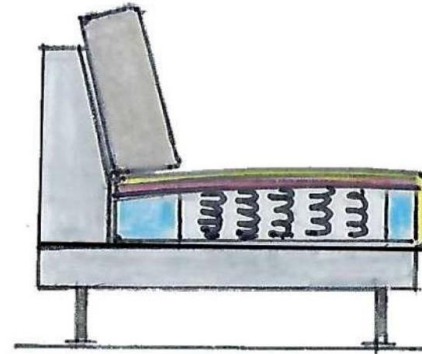
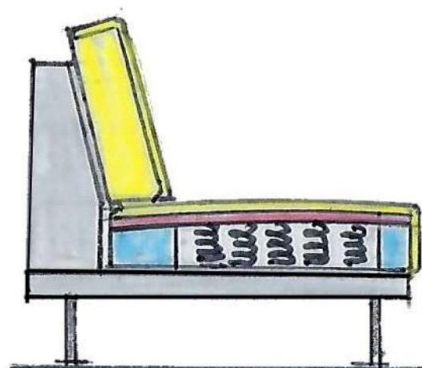
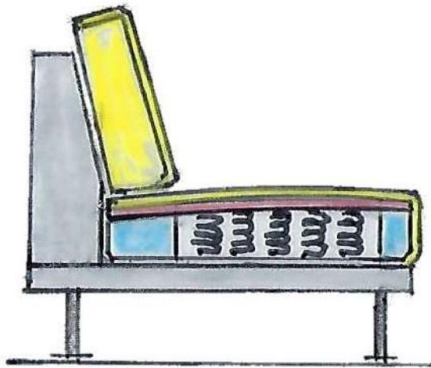


Polsteraufbau Hoher Rücken



Taschenfederkern

Mittelfest Daune mit
Kaltschaumabdeckung
u. oben liegender
Polsterdaune mit
Latexstiften

Taschenfederkern

Mittelfest Kaltschaum
Sandwich mit Visco-
elastischer Auflage

Taschenfederkern

Fest Kaltschaum
Sandwich mit Visco-
elastischer Auflage

Taschenfederkern

Soft im Sandwich-Aufbau
mit Kaltschaum Auflage

Box-Spring möglich

Box-Spring möglich

Rückenkissen

Mittelfest PUR-Schaum-
Kissen mit vorne
liegender Schüttung
aus PUR Stäbchen

Rückenkissen

Mittelfest PUR-Schaum-
Kissen mit vorne
liegender Schüttung
aus PUR Stäbchen

Rückenkissen

Fest Kaltschaumkissen
mit Füllabdeckung

Rückenkissen

Gekammertes Kissen mit
Füllung aus **Soft**-PUR-
Schaumstäbchen-Fasern
und Polsterdaune

Blendstärke: 6 cm

Blendstärke: 6 cm

Blendstärke: 10 cm

Blendstärke: 12 cm

Fußhöhe: 18 cm

Fußhöhe: 16 cm

Fußhöhe: 14 cm

Fußhöhe: 12 cm